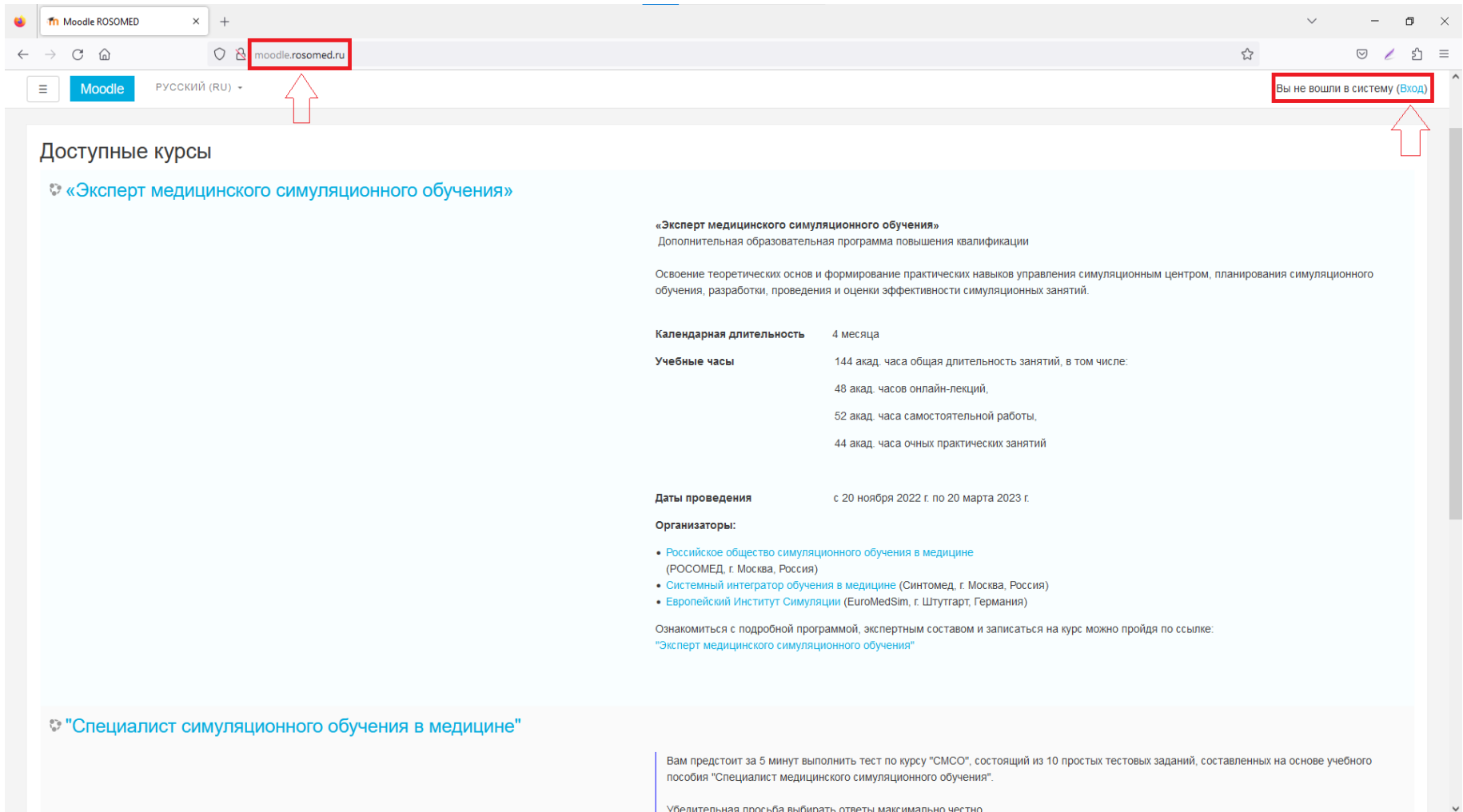


Онлайн тестирование

Сертификат Специалиста Медицинского
Симуляционного Обучения (СМСО)

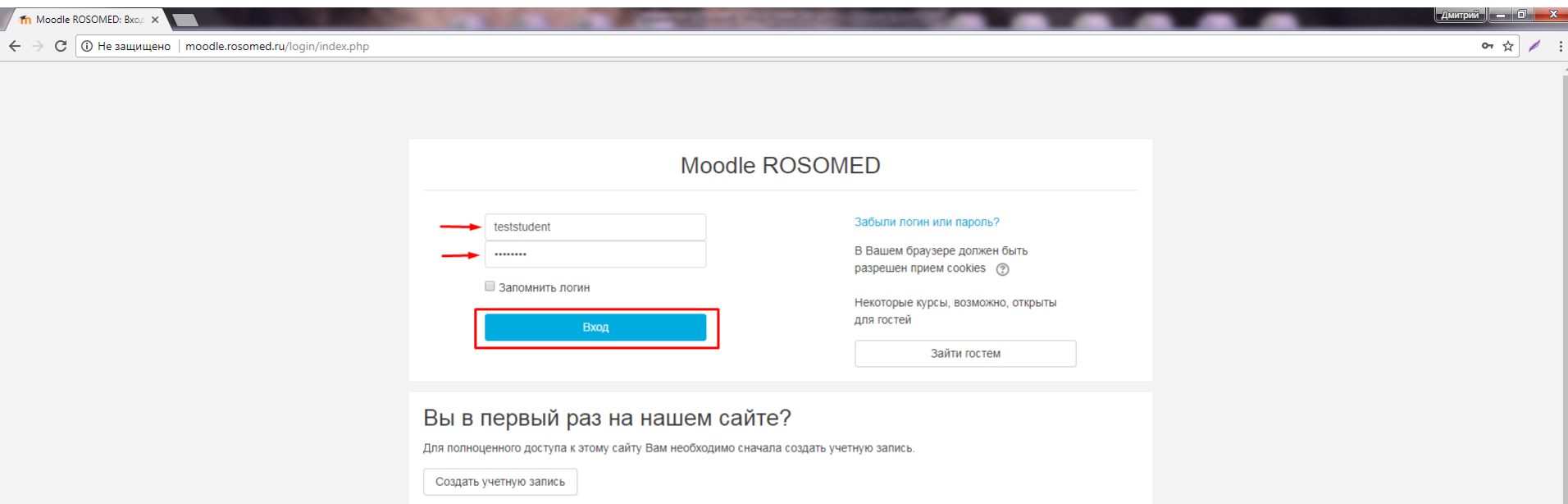
1) Зайдите на сайт: <http://moodle.rosomed.ru>

2) В правом верхнем углу нажмите «Вход»



The screenshot shows a web browser window with the URL moodle.rosomed.ru in the address bar. The page title is "Moodle ROSOMED" and the language is set to "РУССКИЙ (RU)". The main content area displays "Доступные курсы" (Available courses) with a list of courses. The first course is "«Эксперт медицинского симуляционного обучения»" (Expert of medical simulation training). The course details include: "Дополнительная образовательная программа повышения квалификации" (Additional educational program for qualification improvement), "Освоение теоретических основ и формирование практических навыков управления симуляционным центром, планирования симуляционного обучения, разработки, проведения и оценки эффективности симуляционных занятий" (Acquisition of theoretical foundations and formation of practical skills in managing a simulation center, planning simulation training, development, implementation and evaluation of the effectiveness of simulation activities), "Календарная длительность" (Calendar duration) of 4 months, "Учебные часы" (Study hours) of 144 academic hours (48 online lectures, 52 independent work, 44 очных практических занятий), "Даты проведения" (Dates of implementation) from 20 November 2022 to 20 March 2023, and "Организаторы" (Organizers) including the Russian Society of Simulation in Medicine (ROSOMED), the Systemic Integrator of Learning in Medicine (Sintomed), and EuroMedSim. A "Вход" (Login) button is highlighted with a red box and an arrow in the top right corner. Below the course details, there is a section for "«Специалист симуляционного обучения в медицине»" (Specialist of simulation training in medicine) with a test link.

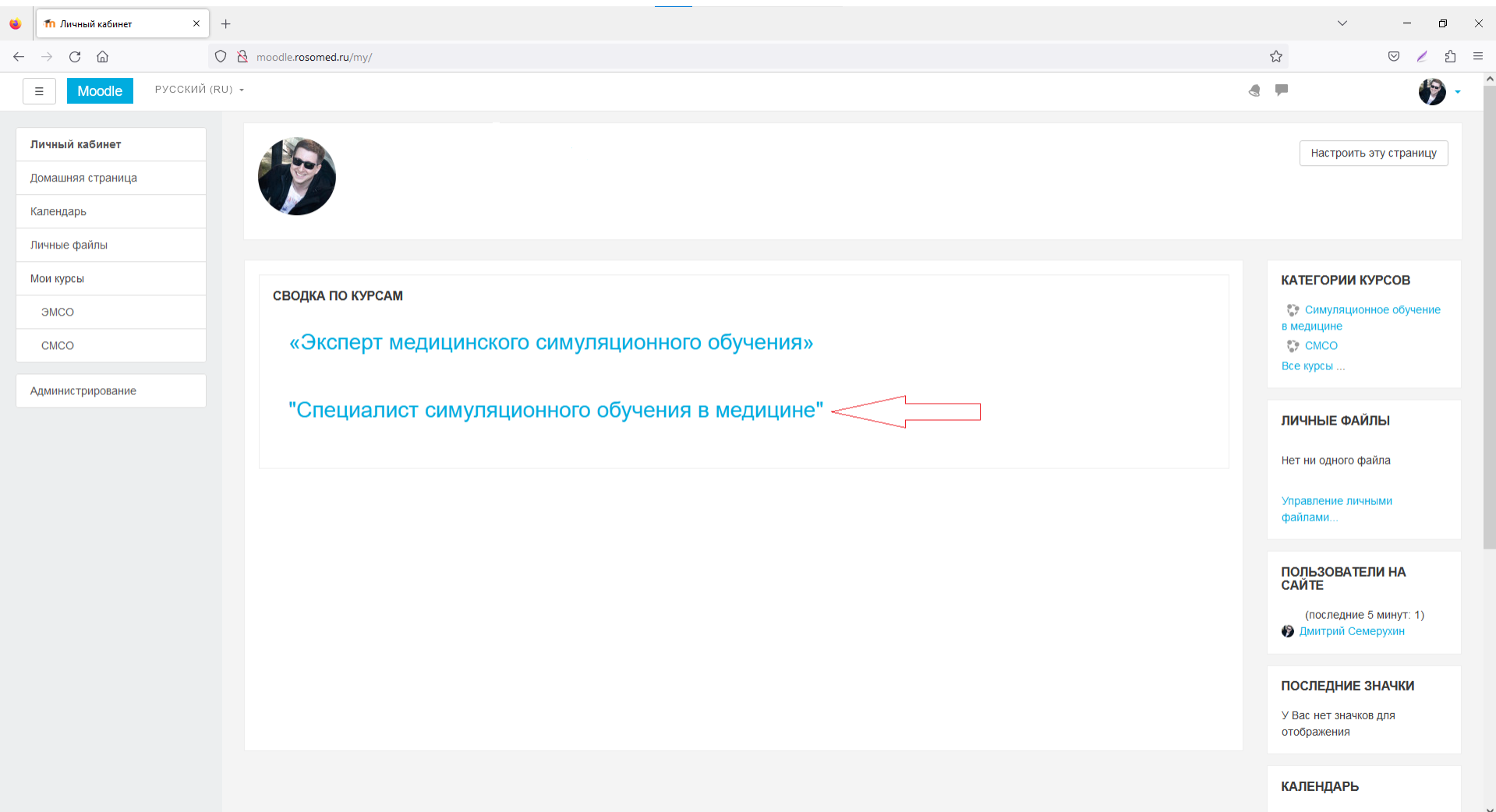
Введите свои логин и пароль, нажмите кнопку «Вход»



The screenshot shows a web browser window with the URL `moodle.rosomed.ru/login/index.php`. The page title is "Moodle ROSOMED". The login form contains two input fields: the first contains "teststudent" and the second contains ".....". Two red arrows point to these fields. Below the fields is a checkbox labeled "Запомнить логин" and a blue button labeled "Вход" which is highlighted with a red rectangle. To the right of the form, there is a link "Забыли логин или пароль?", a message about cookies, and a "Зайти гостем" button. Below the login form, there is a section titled "Вы в первый раз на нашем сайте?" with a "Создать учетную запись" button.

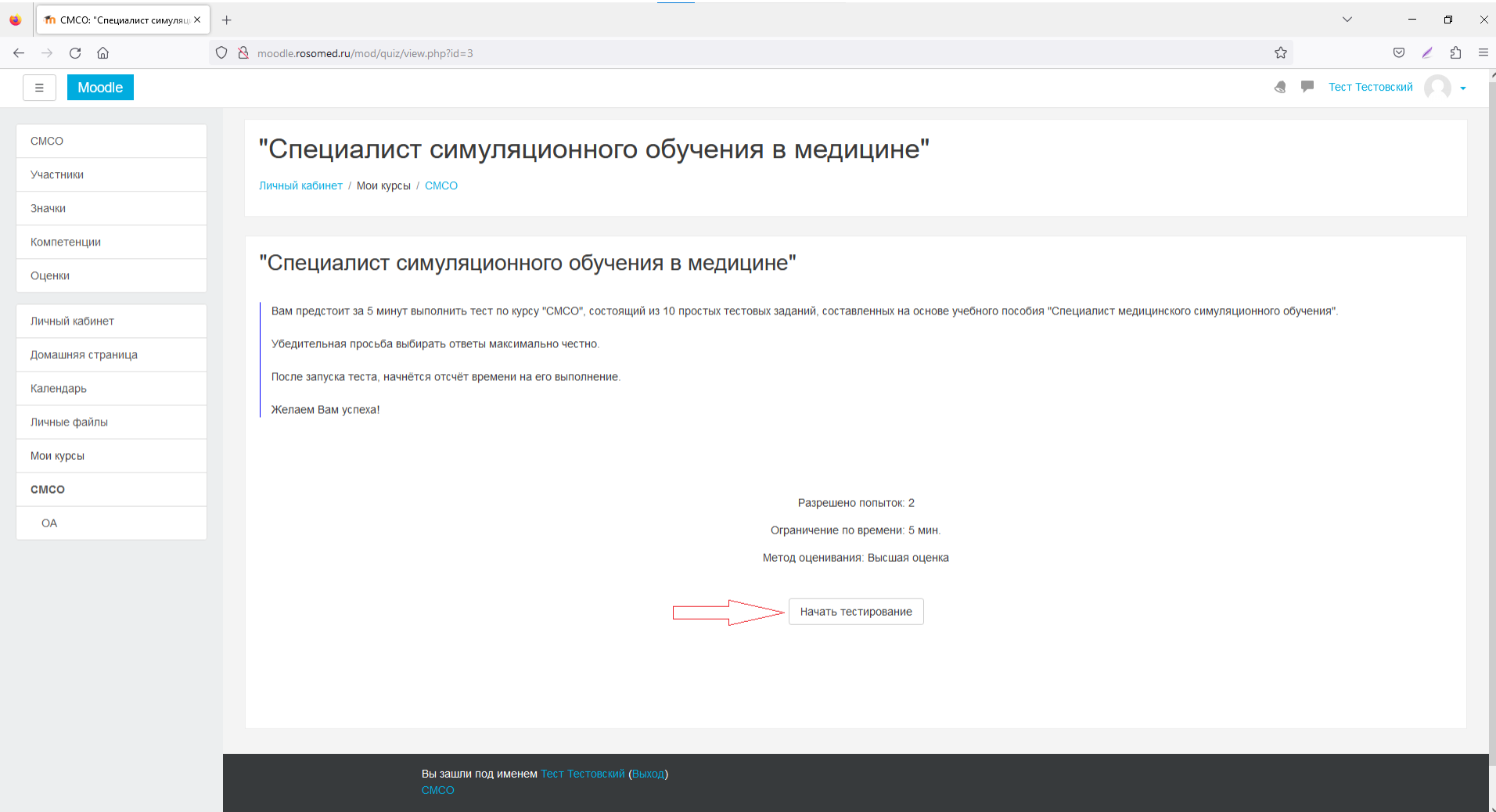
Попадаем в Личный кабинет.

Нажмите «**Специалист симуляционного обучения в медицине**»



The screenshot shows a web browser window with the URL `moodle.rosomed.ru/my/`. The page displays a user profile for a Moodle user. On the left, there is a navigation menu with items: "Личный кабинет", "Домашняя страница", "Календарь", "Личные файлы", "Мои курсы", "ЭМСО", "СМСО", and "Администрирование". The main content area shows a user profile with a circular profile picture and a "Настроить эту страницу" button. Below the profile picture is a section titled "СВОДКА ПО КУРСАМ" (Summary by courses) containing two course titles: "«Эксперт медицинского симуляционного обучения»" and "«Специалист симуляционного обучения в медицине»". A red arrow points to the second title. On the right side, there are several widget sections: "КАТЕГОРИИ КУРСОВ" (Course categories) with links for "Симуляционное обучение в медицине", "СМСО", and "Все курсы..."; "ЛИЧНЫЕ ФАЙЛЫ" (Personal files) with a link for "Управление личными файлами..."; "ПОЛЬЗОВАТЕЛИ НА САЙТЕ" (Users on site) showing "Дмитрий Семерухин" as the last user; "ПОСЛЕДНИЕ ЗНАЧКИ" (Recent badges) with the message "У Вас нет значков для отображения"; and "КАЛЕНДАРЬ" (Calendar).

Нажмите кнопку «Начать тестирование»



The screenshot shows a web browser window with the URL `moodle.rosomed.ru/mod/quiz/view.php?id=3`. The page title is "СМСО: "Специалист симуляц...". The main content area is titled "Специалист симуляционного обучения в медицине". Below the title, there is a breadcrumb trail: [Личный кабинет](#) / [Мои курсы](#) / [СМСО](#). The main text of the quiz introduction reads: "Вам предстоит за 5 минут выполнить тест по курсу "СМСО", состоящий из 10 простых тестовых заданий, составленных на основе учебного пособия "Специалист медицинского симуляционного обучения". Убедительная просьба выбирать ответы максимально честно. После запуска теста, начнётся отсчёт времени на его выполнение. Желаем Вам успеха!". Below this text, the quiz settings are displayed: "Разрешено попыток: 2", "Ограничение по времени: 5 мин.", and "Метод оценивания: Высшая оценка". At the bottom of the main content area, there is a button labeled "Начать тестирование", which is highlighted by a red arrow pointing to it from the left.

СМСО

Участники

Значки

Компетенции

Оценки

Личный кабинет

Домашняя страница

Календарь

Личные файлы

Мои курсы

СМСО

ОА

"Специалист симуляционного обучения в медицине"

[Личный кабинет](#) / [Мои курсы](#) / [СМСО](#)

"Специалист симуляционного обучения в медицине"

Вам предстоит за 5 минут выполнить тест по курсу "СМСО", состоящий из 10 простых тестовых заданий, составленных на основе учебного пособия "Специалист медицинского симуляционного обучения".

Убедительная просьба выбирать ответы максимально честно.

После запуска теста, начнётся отсчёт времени на его выполнение.

Желаем Вам успеха!

Разрешено попыток: 2

Ограничение по времени: 5 мин.

Метод оценивания: Высшая оценка

[Начать тестирование](#)

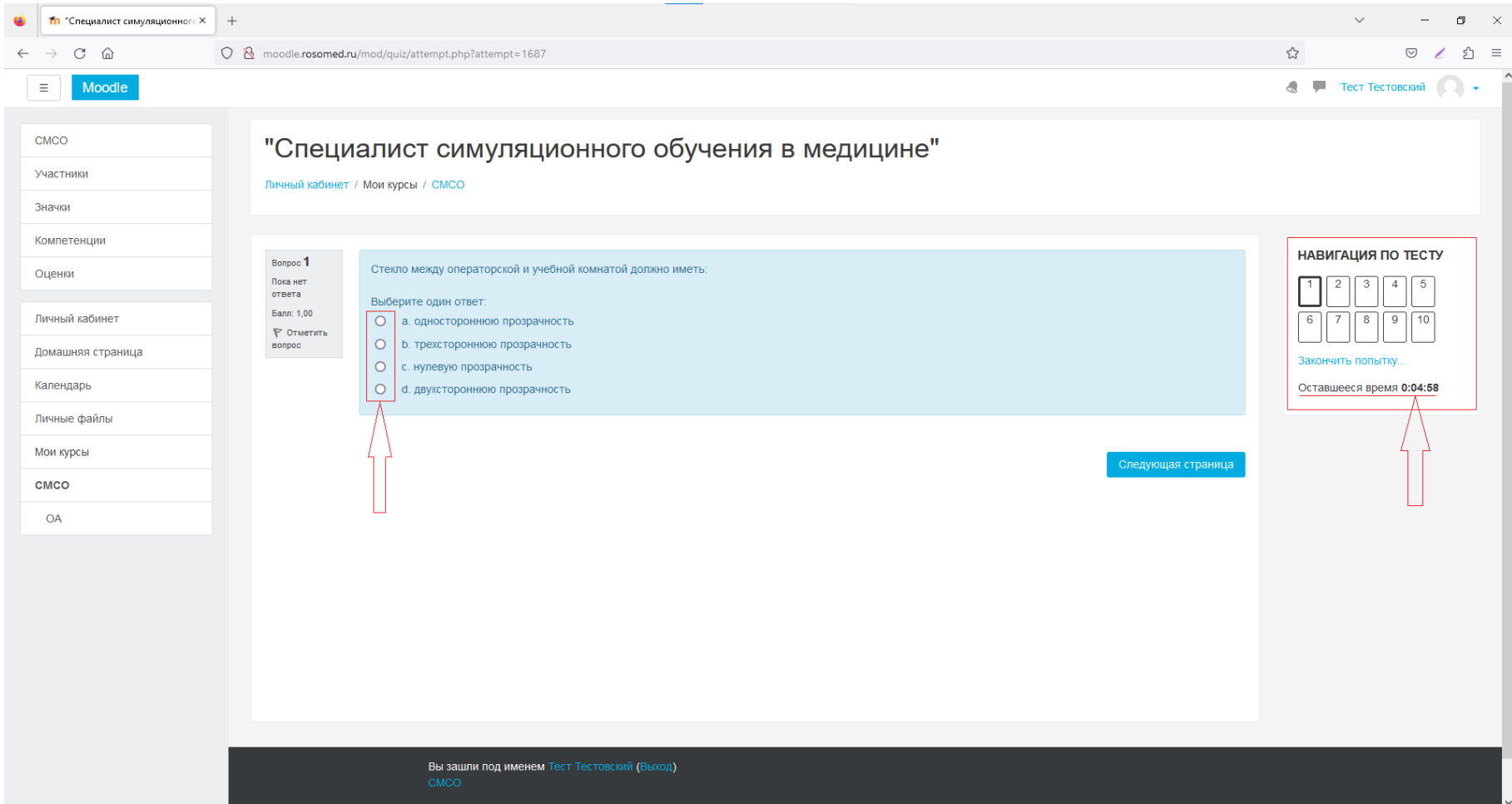
Вы зашли под именем [Тест Тестовский](#) ([Выход](#))

СМСО

Нажмите «Начать попытку»

The screenshot shows a web browser window with the URL `moodle.rosomed.ru/mod/quiz/view.php?id=3`. The page title is "Специалист симуляционного обучения в медицине". A modal dialog box is open, titled "Начать попытку", with a close button (X) in the top right corner. The dialog contains the text: "Тест с ограничением по времени" and "Время на тест ограничено и равно 5 мин. Будет идти обратный отсчет времени с момента начала вашей попытки, и вы должны завершить тест до окончания времени. Вы уверены, что хотите начать прямо сейчас?". At the bottom of the dialog are two buttons: "Начать попытку" (highlighted with a red arrow) and "Отмена". Below the dialog, the text "Метод оценивания: Высшая оценка" is visible. At the bottom of the page, a footer shows the user is logged in as "Тест Тестовский (Выход)" and the course is "СМСО".

В центре страницы отображается вопрос и варианты ответа
Выберите правильный вариант ответа и/или нажмите «Следующая страница».
До завершения теста можно вернуться к вопросу и изменить свой ответ
Справа показан прогресс (навигация по тесту)



СМСО

Участники

Значки

Компетенции

Оценки

Личный кабинет

Домашняя страница

Календарь

Личные файлы

Мои курсы

СМСО

ОА

"Специалист симуляционного обучения в медицине"

Личный кабинет / Мои курсы / СМСО

Вопрос 1
Пока нет ответа
Балл: 1,00
Отметить вопрос

Стекло между операторской и учебной комнатой должно иметь:

Выберите один ответ:

- a. одностороннюю прозрачность
- b. трехстороннюю прозрачность
- c. нулевую прозрачность
- d. двухстороннюю прозрачность

Следующая страница

НАВИГАЦИЯ ПО ТЕСТУ

1	2	3	4	5
6	7	8	9	10

Закончить попытку...

Оставшееся время 0:04:58

Вы зашли под именем Тест Тестовский (Выход)
СМСО

После того как Вы ответите на все вопросы, вы можете их еще раз просмотреть и при необходимости изменить свои ответы. Когда вы уверены во всех ответах нажмите **«Отправить всё и завершить тест»**

Мoodle

"Специалист симуляционного обучения в медицине"

Личный кабинет / Мои курсы / СМСО / Результат попытки

"Специалист симуляционного обучения в медицине"

Результат попытки

Вопрос	Состояние
1	Ответ сохранен
2	Ответ сохранен
3	Ответ сохранен
4	Ответ сохранен
5	Ответ сохранен
6	Ответ сохранен
7	Ответ сохранен
8	Ответ сохранен
9	Ответ сохранен
10	Ответ сохранен

Вернуться к попытке

Оставшееся время **0:02:57**

Эта попытка должна быть отправлена до Friday, 3 March 2023, 09:00.

Отправить всё и завершить тест

НАВИГАЦИЯ ПО ТЕСТУ

1	2	3	4	5
6	7	8	9	10

[Закончить попытку...](#)

Проходите подтверждение и окончательно отправляете свои данные

Специалист симуляционного обучения в медицине

Мoodle

СМСО

Участники

Значки

Компетенции

Оценки

Личный кабинет

Домашняя страница

Календарь

Личные файлы

Мои курсы

СМСО

ОА

"Специалист симуляционного обучения в медицине"

Личный кабинет / Мои курсы / СМСО / Результат попытки

"Специалист симуляционного обучения в медицине"

Результат попытки

Вопрос	Состояние
1	Ответ сохранен
2	Ответ сохранен
3	С
4	С
5	С
6	С
7	С
8	С
9	Ответ сохранен
10	Ответ сохранен

Подтверждение

После отправки Вы больше не сможете изменить свои ответы на эту попытку.

[Отправить всё и завершить тест](#)

[Отмена](#)

[Вернуться к попытке](#)

Оставшееся время **0:02:23**

Эта попытка должна быть отправлена до Friday, 3 March 2023, 09:00.

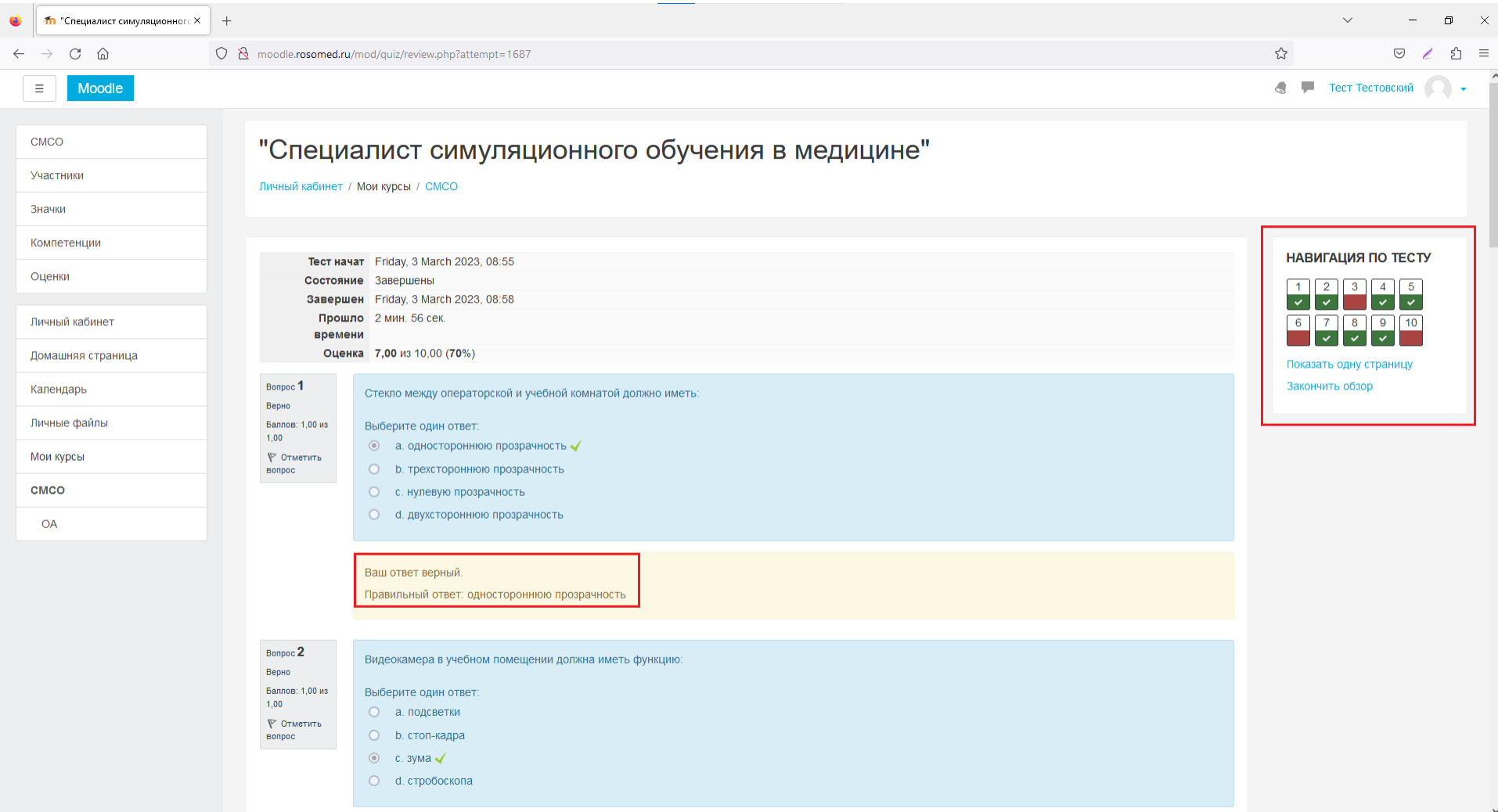
[Отправить всё и завершить тест](#)

НАВИГАЦИЯ ПО ТЕСТУ

1	2	3	4	5
6	7	8	9	10

[Закончить попытку...](#)

После отправки данных , будет показан результат



The screenshot shows a Moodle quiz review interface. The browser address bar indicates the URL: moodle.rosomed.ru/mod/quiz/review.php?attempt=1687. The page title is "Специалист симуляционного обучения в медицине". A sidebar on the left contains navigation links like "СМСО", "Участники", "Значки", "Компетенции", "Оценки", "Личный кабинет", "Домашняя страница", "Календарь", "Личные файлы", "Мои курсы", "СМСО", and "ОА".

The main content area displays quiz statistics:

- Тест начат:** Friday, 3 March 2023, 08:55
- Состояние:** Завершены
- Завершен:** Friday, 3 March 2023, 08:58
- Прошло времени:** 2 мин. 56 сек.
- Оценка:** 7,00 из 10,00 (70%)

Two questions are shown:

Вопрос 1
Верно
Баллов: 1,00 из 1,00
Отметить вопрос

Стекло между операторской и учебной комнатой должно иметь:

Выберите один ответ:

- a. одностороннюю прозрачность ✓
- b. трехстороннюю прозрачность
- c. нулевую прозрачность
- d. двухстороннюю прозрачность

Ваш ответ верный.
Правильный ответ: одностороннюю прозрачность

Вопрос 2
Верно
Баллов: 1,00 из 1,00
Отметить вопрос

Видеокамера в учебном помещении должна иметь функцию:

Выберите один ответ:

- a. подсветки
- b. стоп-кадра
- c. зума ✓
- d. стробоскопа

On the right side, there is a "НАВИГАЦИЯ ПО ТЕСТУ" (Navigation by Test) panel with a 2x5 grid of question numbers (1-10). Green checkmarks are visible in cells 1, 2, 4, 5, 7, 8, 9, and 10. Cell 3 is empty, and cell 6 has a red background. Below the grid are links: "Показать одну страницу" and "Закончить обзор".

После просмотра результатов нажмите в нижней части страницы «Закончить обзор»

Мoodle

СМСО

Участники

Значки

Компетенции

Оценки

Личный кабинет

Домашняя страница

Календарь

Личные файлы

Мои курсы

СМСО

ОА

Вопрос **9**
Верно
Баллов: 1,00 из 1,00
Отметить вопрос

Обучение коммуникативным навыкам студентов-медиков предполагает:

Выберите один ответ:

- a. организацию специальной практики с обратной связью от преподавателя и стандартизированного пациента ✓
- b. наблюдение за общением с пациентами врачей, ординаторов, преподавателей клинических кафедр
- c. междисциплинарный подход
- d. обсуждение сложных ситуаций общения врача и пациента на занятиях

Ваш ответ **верный**.
Правильный ответ: организацию специальной практики с обратной связью от преподавателя и стандартизированного пациента

Вопрос **10**
Неверно
Баллов: 0,00 из 1,00
Отметить вопрос

Во время обратной связи первое слово предоставляется:

Выберите один ответ:

- a. дебриферу и только уже потом всем остальным участникам ✗
- b. наблюдателю действия, а затем говорит исполнитель
- c. говорит только дебрифер
- d. исполнителю рассматриваемого действия, затем наблюдателю

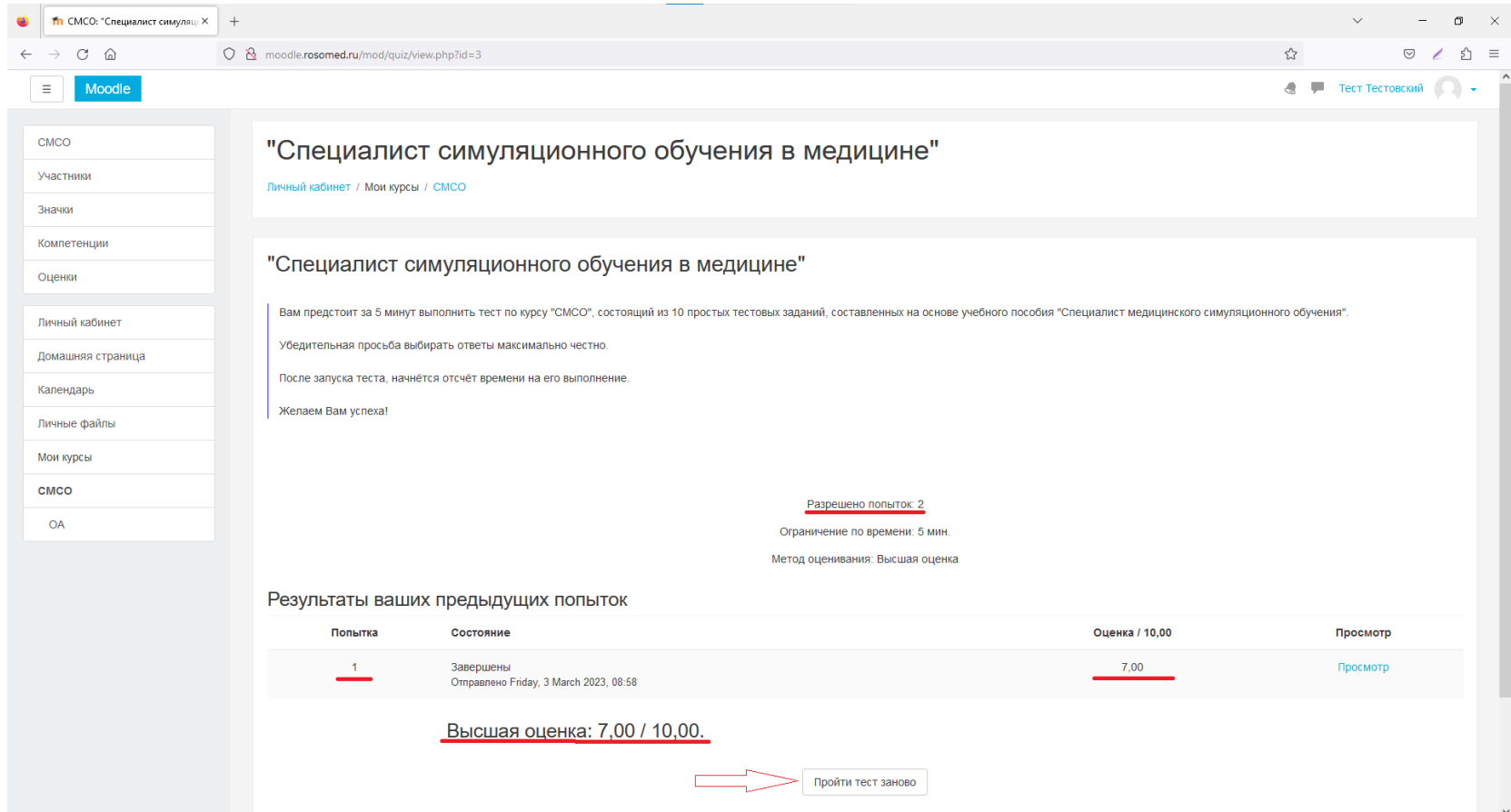
Ваш ответ **неправильный**.
Правильный ответ: исполнителю рассматриваемого действия, затем наблюдателю

[Закончить обзор](#)

Вы зашли под именем [Тест Тестовский](#) (Выход)
[СМСО](#)

В результате Вы попадете на страницу где показаны
Ваши попытки прохождения теста

В случае необходимости нажмите «Пройти тест заново»



The screenshot shows a Moodle quiz interface. The browser address bar indicates the URL: moodle.rosomed.ru/mod/quiz/view.php?id=3. The page title is "СМСО: Специалист симуляционного обучения в медицине". The main content area displays the quiz title and instructions: "Вам предстоит за 5 минут выполнить тест по курсу 'СМСО', состоящий из 10 простых тестовых заданий, составленных на основе учебного пособия 'Специалист медицинского симуляционного обучения'." It also states: "Убедительная просьба выбирать ответы максимально честно. После запуска теста, начнётся отсчёт времени на его выполнение. Желаем Вам успеха!".

Below the instructions, the quiz settings are shown: "Разрешено попыток: 2", "Ограничение по времени: 5 мин.", and "Метод оценивания: Высшая оценка".

The section "Результаты ваших предыдущих попыток" contains a table with the following data:

Попытка	Состояние	Оценка / 10,00	Просмотр
<u>1</u>	Завершены Отправлено Friday, 3 March 2023, 08:58	<u>7,00</u>	Просмотр

Below the table, the text "Высшая оценка: 7,00 / 10,00." is displayed. A red arrow points to a button labeled "Пройти тест заново".

Вопросы?

Спасибо за внимание!

Удачи на тестировании!